





Муниципальное общеобразовательное учреждение «Деевская средняя общеобразовательная школа»

<p>РАССМОТРЕНО Школьным педагогическим советом Протокол №1 от «29» августа 2023 г.  Е.А. Дунаева</p>	<p>СОГЛАСОВАНО Зам. директора по УВР МОУ «Деевская СОШ»  В.Г. Пушкарева «29» августа 2023 г.</p>	<p>УТВЕРЖДАЮ Директор МОУ «Деевская СОШ»  А.А. Жолобов «29» августа 2023г.</p> 
---	--	---

Рабочая программа дополнительного образования  
«Школьный медиацентр «медиа#Молодость»  
социально-гуманитарной направленности  
(структурное подразделение МОУ «Деевская СОШ» - Центр образования цифрового и гуманитарного профилей «Точка роста»)

Возраст обучающихся: 10-17 лет

Срок реализации программы: 2023-2024 уч.г.

Трудоемкость программы: 81 ч.

Форма обучения: очная

Уровень сложности: стартовый

Автор-составитель:

Болотова Лариса Витальевна ,  
педагог дополнительного  
образования

### **1.1. Пояснительная записка.**

Дополнительная общеобразовательная общеразвивающая программа «Школьный медиа-центр» разработана в соответствии с требованиями следующих нормативных документов:

- Федеральный закон от 29.12.2012 № 273-ФЗ «Об образовании в Российской Федерации»;
- Распоряжение Правительства Российской Федерации от 04.09.2014 № 1726-р «Об утверждении Концепции развития дополнительного образования детей»;
- Приказ Министерства просвещения Российской Федерации от 09.11.2018 № 196 «Об утверждении Порядка организации и осуществления образовательной деятельности по дополнительным общеобразовательным программам» (далее – Порядок);
- Приказ Министерства образования и науки Российской Федерации от 23.08.2017 № 816 «Об утверждении Порядка применения организациями, осуществляющими образовательную деятельность, электронного обучения, дистанционных образовательных технологий при реализации образовательных программ»;
  - Постановление Главного государственного санитарного врача РФ от 28.09.2020 № 28 «Об утверждении санитарных правил СП 2.4.3648-20 «Санитарно-эпидемиологические требования к организациям воспитания и обучения, отдыха и оздоровления детей и молодежи»;
- Письмо Министерства образования и науки Российской Федерации от 18.11.2015 № 09-3242 «О направлении информации» (вместе с «Методическими рекомендациями по проектированию дополнительных общеразвивающих программ (включая разноуровневые программы)»);
- Письмо Министерства образования и науки Российской Федерации от 11.12.2006 № 06-1844 «О примерных требованиях к программам дополнительного образования детей»

**1) Направленность программы** – социально-гуманитарное

**2) Актуальность, отличительные особенности программы:**

Мультимедийная журналистика – это представление информации с помощью различных медийных элементов: текста, фотографий, аудио, видео, графики, анимации и других производных от них форм. Использование современных технических средств позволяет не только оперативно подать эксклюзивный материал, но и «упаковать» его так, чтобы улучшить восприятие, запоминание и понимание информации.

Актуальность программы состоит в том, что она соответствует социальному заказу детей и родителей. Один из элементов образовательной и воспитательной системы школы является организация работы школьного медиа-центра, как структуры единого информационного пространства образовательной организации и средства развития творческой активности учащихся. Предполагается, что учащийся одновременно получает профессиональные навыки теоретической и практической направленностей, которые он сможет применять в своей школе, повседневной жизни и будущей профессии.

Журналистская деятельность имеет большой образовательный потенциал, дает возможность ребенку вырабатывать и свободно выражать собственное мнение. Такой род деятельности выходит за пределы задачи простой передачи сообщения, так как не допускает использование готового опыта, не дает возможность просто транслировать полученный объем знаний, а предполагает самостоятельное воплощение идеи, замысла и своего видения проблемы, согласно своей жизненной позиции. Словесное творчество, характерное для журналистской деятельности, затрагивает глубину мышления, тонкость чувств, видение мира. Обучение журналистике определяет не только знания, но и характер ребенка. Воспитательный потенциал журналистики проявляется в формировании определенных умений, нравственных убеждений, коммуникативного опыта, жизненной активности.

Программа позволяет ребёнку освоить компьютерные программы, которые расширят возможности обучающихся при представлении видеороликов широкой публике. Снимая фильмы, дети открывают для себя новый мир, получают информацию о людях и жизни нашего населенного пункта, становятся активными, коммуникабельными, общительными. Настоящая программа даёт возможность ребёнку научиться, не только фотографировать, снимать видеofilмы, монтировать и озвучивать их, но и самостоятельно определять проблему его работы, тему фильма, видеть прекрасное и уметь показывать его окружающим.

В объединение принимаются все желающие от 13 до 17 лет. Обучение происходит в разновозрастной группе. Учащиеся получают возможность реализовать свои способности в самых разнообразных видах деятельности: административно-организаторской, редакторской, журналистской, комментаторской, в верстке газеты, съемках сюжетов, монтаже видеороликов и т.д. Детям 13-14 лет, в силу возрастных особенностей, предоставляется возможность собирать интересный материал, выпускать газету. Подросткам 15-17 лет программа позволяет проводить интервью, писать репортажи, выпускать тематические видеоролики. Обучающиеся старшего возраста находят в программе индивидуальную траекторию развития своих творческих и интеллектуальных способностей. Также старшие обучающиеся выступают кураторами для ребят среднего и младшего возраста.

Особенность программы «Школьный медиацентр медиа#Молодость» заключается в том, что ее содержание рассчитано на детей, не имеющих опыта работы в детских и подростковых масс-медиа, и носит ознакомительный характер.

Уровень сложности – стартовый.

Начальное и основное общее образование	Дополнительное образование
Обучающиеся смогут опираться на базовые знания по программе информатики, литературы и русского языка	Дополнительно обучающиеся смогут получить образование в области монтажа видео, фотоискусства, сценического и актерского мастерства

**3) Адресат программы** – обучающиеся 10-17 летнего возраста. Объединение могут посещать мальчики и девочки, проявляющие интерес к журналистике.

Количество обучающихся в группе – до 20 человек.

**4) Срок освоения программы** – 9,5 месяцев,

**5) Объем программы** – 81 час.

**6) Режим занятий** – Занятия проводятся 2 раза в неделю по 2 часа. Продолжительность занятий 45 минут, перерыв между занятиями 15 минут.

## 1.2. Цели и задачи программы

**Цель:** создание условий для развития творческих и интеллектуальных способностей личности посредством овладения технологиями средств массовой информации;

### **Задачи:**

- научить создавать социально значимую информационную продукцию в различных форматах: текст, фото, графика, видео, аудио;
- выработать навыки ориентирования в современном информационном и культурно-образовательном пространстве;
- привить начальные навыки анализа печатных и электронных СМИ;
- содействовать развитию логического мышления и памяти;
- развивать умение анализировать, обобщать, систематизировать и классифицировать;
- содействовать развитию внимания, речи, коммуникативных способностей;
- развивать умение принимать нестандартные решения в процессе поиска интересной темы;
- способствовать формированию адекватной самооценки и оценки окружающих;
- способствовать формированию чувства ответственности как необходимого качества для успешной работы в команде.

### 1.3. Содержание программы

#### Учебный план

№	Название разделов, тем	Количество часов			Форма аттестации/ контроля
		Всего	в том числе		
			теория	практик а	
<b>1.</b>	<b>Введение в журналистику</b>	<b>13</b>	<b>7</b>	<b>6</b>	
1.1.	Вводное занятие. Входной контроль	1	1		тест
1.2.	Основы радио	4	2	2	
1.3.	Печатные издания	4	2	2	
1.4.	Тележурналистика	4	2	2	
<b>2.</b>	<b>Техника речи. Актерское мастерство</b>	<b>20</b>	<b>6</b>	<b>14</b>	
2.1.	Культура речи	4	2	2	
2.2.	Постановка голоса	6	1	5	
2.3.	Дикция	6	1	5	
2.4.	Сценическое внимание	2	1	1	
2.5.	Упражнения на актерское мастерство	2	1	1	
<b>3.</b>	<b>Интервью</b>	<b>15</b>	<b>3</b>	<b>12</b>	
3.1.	Виды интервью	5	1	4	
3.2.	Структура интервью	5	1	4	
3.3.	Стендап	2	1	1	
3.4.	Промежуточная аттестация.	3	1	2	Творческая работа
<b>4.</b>	<b>Новости</b>	<b>15</b>	<b>5</b>	<b>10</b>	
4.1.	Телевизионный репортаж	5	1	4	
4.2.	Стиль и отбор новостей	5	2	3	
4.3.	Ведение в кадре	3	1	2	
4.4.	Телевизионный мейкап	2	1	1	
<b>5.</b>	<b>Операторское мастерство</b>	<b>10</b>	<b>1</b>	<b>9</b>	
5.1.	Ракурс	2	-	2	
5.2.	План	2	-	2	
5.3.	Работа с камерой	2	1	1	

5.4.	Композиция, свет, цвет	2	-	2	
5.5.	Репортажная и портретная фотография	2	-	2	
<b>6.</b>	<b>Монтаж и обработка</b>	<b>7</b>	<b>0</b>	<b>7</b>	
6.1.	Основы видеомонтажа	1		1	
6.2.	Монтаж сюжета	1		1	
6.3.	Монтаж новостей	2		2	
6.4.	Обработка фотографий	2		2	
6.5.	Итоговая аттестация. Демонстрация видеоролика	1		1	Итоговая творческая работа
<b>7.</b>	<b>СММ: продвижение в социальных сетях</b>	<b>1</b>	<b>1</b>		
	<b>ИТОГО</b>	<b>81</b>	<b>23</b>	<b>58</b>	

### Содержание учебного плана

#### Раздел 1. Введение в тележурналистику (13 часов)

Техника безопасности. Сообщение необходимой информации о технике безопасности в помещении до и во время проведения занятий.

Теория: что такое тележурналистика, профессии тележурналистов, радио, газеты, журналы, правила работы с ними.

Практика: работа с программами MuvieMaker, Publisher.

#### Раздел 2. Техника речи. Актерское мастерство (20 час)

Теория: Культура речи. Виды публичных выступлений. Голос. Речь. Дикция

Практика: Упражнения на развитие речи, актерское мастерство

#### Раздел 3. Интервью (15 час)

Теория: структура и виды интервью, стендап.

Практика: поиск героя, создание интервью.

Промежуточная аттестация: творческая работа

#### Раздел 4. Новости (15 час)

Теория: Стиль и отбор новостей, ведение новостей, телевизионный репортаж.

Практика: Монтаж видеонюостей. Телевизионный мейкап.

#### Раздел 5. Операторское мастерство (29 часов)

Теория: Ракурсы. Планы. Виды видеороликов. Структура видео. Фотомастерство.

Практика: Идея и сценарий видеофильма. Монтаж видео

### **Раздел 6. Монтаж и обработка (17 часов)**

Теория: изучение основ видеомонтажа и обработки фотографий.

Практика: работа с программами MuvieMaker, Publisher. Монтаж видео. Обработка фотографии.

Итоговая аттестация: творческая работа

### **Раздел 7. СММ: продвижение в социальных сетях (1 час)**

#### **1.4. Планируемые результаты**

*Личностные:*

- развитие познавательной активности к журналистике;
- развитие ценностной ориентации обучающихся;
- развитие навыков работы в команде;
- воспитание культуры межличностных взаимоотношений;

*Метапредметные:*

- вовлечение учащихся в общественную жизнь школы;
- развитие навыков поиска необходимой информации для выполнения творческих заданий;
- развитие навыков публичного выступления – презентации;

*Предметные:*

- базовые навыки интервьюирования;
- навыки сбора и проверки информации;
- навык фотосъемки с последующей обработкой материала;
- базовые навыки видеосъемки с последующим видеомонтажом;
- базовые навыки звукозаписи, обработка звукозаписей и аудиомонтажа;
- практические навыки работы в программах: MuvieMaker, Publisher, Adobe Photoshop.



## Раздел 2. Комплекс организационно-педагогических условий

### 2.1. Календарный учебный график

№	Название разделов, тем	Количество часов			Форма аттестации и/контроля	Дата
		Всего	в том числе			
			теория	практика		
<b>1.</b>	<b>Введение в журналистику</b>	<b>13</b>	<b>7</b>	<b>6</b>		
1.1.	Вводное занятие. Входной контроль	1	1		тест 06.09.2023	
1.2.	Основы радио	4	2	2	07.09.2023 13.09.2023 14.09.2023 20.09.2023	
1.3.	Печатные издания	4	2	2	21.09.2023 27.09.2023 28.09.2023 04.10.2023	
1.4.	Тележурналистика	4	2	2	05.10.2023 11.10.2023 12.10.2023 18.10.2023	
<b>2.</b>	<b>Техника речи. Актерское мастерство</b>	<b>20</b>	<b>6</b>	<b>14</b>		
2.1.	Культура речи	4	2	2	19.10.2023 25.10.2023 26.10.2023 01.11.2023	
2.2.	Постановка голоса	6	1	5	02.11.2023 08.11.2023 09.11.2023 15.11.2023 16.11.2023 22.11.2023	
2.3.	Дикция	6	1	5	23.11.2023 29.11.2023 30.11.2023 06.12.2023 07.12.2023 13.12.2023	

2.4.	Сценическое внимание	2	1	1		14.12.2023 20.12.2023
2.5.	Упражнения на актерское мастерство	2	1	1		21.12.2023 27.12.2023
<b>3.</b>	<b>Интервью</b>	<b>15</b>	<b>3</b>	<b>12</b>		
3.1.	Виды интервью	5	1	4		10.01.2024 11.01.2024 17.01.2024 18.01.2024 24.01.2024
3.2.	Структура интервью	5	1	4		25.01.2024 31.01.2024 01.02.2024 07.02.2024 08.02.2024
3.3.	Стендап	2	1	1		14.02.2024 15.02.2024
3.4.	Промежуточная аттестация.	3	1	2	Творческая работа	21.02.2024 22.02.2024 28.02.2024
<b>4.</b>	<b>Новости</b>	<b>15</b>	<b>5</b>	<b>10</b>		
4.1.	Телевизионный репортаж	5	1	4		29.02.2024 06.03.2024 07.03.2024 13.03.2024 14.03.2024
4.2.	Стиль и отбор новостей	5	2	3		20.03.2024 21.03.2024 27.03.2024 28.03.2024 03.04.2024
4.3.	Ведение в кадре	3	1	2		04.04.2024 10.04.2024 11.04.2024
4.4.	Телевизионный мейкап	2	1	1		17.04.2024 18.04.2024
<b>5.</b>	<b>Операторское мастерство</b>	<b>10</b>	<b>1</b>	<b>9</b>		
5.1.	Ракурс	2	-	2		24.04.2024 25.04.2024
5.2.	План	2	-	2		

5.3.	Работа с камерой	2	1	1		02.05.2024 08.05.2024
5.4.	Композиция, свет, цвет	2	-	2		15.05.2024 16.05.2024
5.5.	Репортажная и портретная фотография	2	-	2		22.05.2024 23.05.2024
<b>6.</b>	<b>Монтаж и обработка</b>	<b>7</b>	<b>0</b>	<b>7</b>		
6.1.	Основы видеомонтажа	1		1		29.05.2024
6.2.	Монтаж сюжета	1		1		30.05.2024
6.3.	Монтаж новостей	2		2		05.06.2024 06.06.2024
6.4.	Обработка фотографий	2		2		13.06.2024 19.06.2024
6.5.	Итоговая аттестация. Демонстрация видеоролика	1		1	Итоговая я творческ ая работа	20.06.2024 4
<b>7.</b>	<b>СММ: продвижение в социальных сетях</b>	<b>1</b>	<b>1</b>			26.06.2024
	<b>ИТОГО</b>	<b>81</b>	<b>23</b>	<b>58</b>		

## **2.2. Условия реализации программы**

- база проведения занятий - МОУ «Деевская СОШ»;
- характеристика помещений - занятия проводятся в кабинете информатики;

**2.3.** перечень оборудования: ноутбук, персональный компьютер, колонки, фотоаппарат, видеокамера, жесткий диск, штатив для камеры, флеш карты , радиосистема.

## **2.4. Формы аттестации:**

- Входной контроль – тестовая работа (Приложение 1); входной контроль позволяет выявить у детей начальные знания о журналистике в целом.
- Промежуточная аттестация – творческая работа.
- Итоговая аттестация – творческая работа.

## **2.5. Оценочные материалы**

### **Диагностические материалы Мониторинг образовательного процесса**

Диагностика освоения программы предусматривает постоянный текущий контроль в форме наблюдений и фиксации коллективной и индивидуальной работы ребенка (публикации, участие в конкурсах и творческие задания). Корректировка программы происходит на основе анализа потребностей учащихся и показателей диагностики – результативности изучения тем и результативности творческой работы (индивидуальных заданий и участия в конкурсах).

*Диагностика результативности*

<b>Оцениваемые параметры</b>	<b>Критерии</b>	<b>Степень выраженности оцениваемого параметра (критерии оценки)</b>
<b>Теоретические знания, предусмотренные программой</b>	Соответствие теоретических знаний программным требованиям (ожидаемым результатам), осмысленность и правильность использования специальной терминологией	<p><u>1 уровень (1 балл)</u> – ребенок овладел менее чем ½ объема знаний, предусмотренных программой;</p> <p><u>2 уровень (2 балла)</u> – объем усвоенных знаний составляет более, чем ½;</p> <p><u>3 уровень (3 балла)</u> – ребенок освоил практически весь объем знаний, предусмотренных программой за конкретный период</p>
<b>Практические умения, предусмотренные программой</b>	Соответствие практических умений программным требованиям (ожидаемым результатам)	<p><u>1 уровень (1 балл)</u> – ребенок овладел менее чем ½ предусмотренных умений;</p> <p><u>2 уровень (2 балла)</u> – объем усвоенных умений составляет более, чем ½;</p> <p><u>3 уровень (3 балла)</u> – ребенок овладел практически всеми умениями, предусмотренными программой за конкретный период</p>
<b>Творческие навыки</b>	Креативность в выполнении заданий (уровень творчества)	<u>1 уровень</u> (начальный, элементарный уровень развития креативности) – ребенок в состоянии выполнить лишь простейшие практические задания педагога; (1

	при создании журналистской продукции)	балл) <u>2 уровень</u> (репродуктивный уровень) – в основном выполняет задания на основе образца, по аналогии; (2 балла) <u>3 уровень</u> (творческий уровень) – выполняет творческие практические задания с большой выраженностью творчества (3 балла)
<b>Творческая активность</b>	Подготовка материалов и публикация в СМИ, информационных ресурсах учреждения (сайт, газета, соцсети)	<u>1 уровень (1 балл)</u> - материал не подготовлен к публикации, ребенок не демонстрирует потребность в данной деятельности; <u>2 уровень (2 балла)</u> - материал опубликован
<b>Творческие достижения</b>	Результативность участия в мероприятиях разного уровня	<u>Не участвовал (0 баллов);</u> <u>Участник (2 балла);</u> <u>Победитель (дипломант, лауреат) (4 балла)</u>

### Рейтинг результативности

Фамилия, имя	Диагностика результативности					Средний балл
	Теоретические знания	Практические умения	Творческие навыки	Творческая активность	Достижения	

Каждый член объединения набирает определенную сумму баллов за различные виды работы.

### Критерии оценивания видеороликов

Критерий	Описание
Технический уровень	<ul style="list-style-type: none"> <li>- ролик идет не менее 3 и не более 3,5 минут;</li> <li>-используются продвинутые возможности программы создания видеороликов, кадры меняются четко (достаточно времени прочесть субтитры (при наличии) или рассмотреть картинку);</li> <li>- операторское мастерство (качество съемки, качество звука);</li> <li>-синхронизация музыки и изображения;</li> <li>-видеопереходы.</li> </ul>
Языковой уровень: содержание	Полнота раскрытия темы. Языковое оформление ролика и видеоряд в полном объеме раскрывает идею авторов. Высказывания и кадры синхронны, логичны и последовательны.
Языковой уровень: организация	Наличие вступления: название темы видео и номера группы (факультета и профиля по желанию). Наличие заключения. Логичность изложения информации.
Языковой уровень: оформление	Используется разнообразная лексика. Грамматические ошибки отсутствуют. Живая речь ценится выше, чем титры.
Художественный уровень и оригинальность	<ul style="list-style-type: none"> <li>- оригинальность сценария (оригинальность идеи и содержания работы, творческая новизна);</li> <li>- режиссура;</li> <li>-подбор музыки;</li> <li>- изображение четкое, контрастность используется правильно, кадры подобраны соответственно теме;</li> <li>- порядок представления информации логичен и служит достижению определенного художественного эффекта.</li> </ul>

Критерий проявляется:

- в полной мере – 3 балла
- частично – 2 балла
- слабо проявляется, не проявляется – 0-1 балл

**Сводная таблица учета результатов аттестации**

№	ФИ ребенка	Номер критерия					Общая сумма баллов	Уровень освоения программы
		1	2	3	4	5		
1								
2								
3								
4								

Максимальное количество баллов за работу – 25.

**Высокий уровень – 20-25 баллов**

**Средний уровень – 10-19 баллов**

**Низкий уровень – 1- 9 баллов**

### **2.6.Методические материалы**

- *особенности организации образовательного процесса*– очная;

- *формы организации образовательного процесса*: коллективная, групповая, индивидуальная;

*формы организации учебного занятия*- открытое занятие, практическое занятие, творческая мастерская.

- *методы обучения*: словесный, наглядный практический; объяснительно-иллюстративный, игровой;

- *воспитания*: убеждение, поощрение, стимулирование, мотивация.

- *педагогические технологии*- здоровьесберегающие технологии, технология работы в сотрудничестве, технология

коллективного взаимообучения, технология игровой деятельности.

-*алгоритм учебного занятия*– мотивационный, основной, заключительный.

-*дидактические материалы*–аудиодиск «Учебные материалы по журналистике»

### **2.7. Список литературы**

1. Агафонов А.В. , Пожарская С.Г. // Фотобукварь. М. , 1993,- 200с.
2. Бабкин Е.В., Баканова А.И. //Фото и видео. М.,Дрофа, 1995, - 380с.



3. Гурский Ю., Корабельникова Г. Photoshop 7.0. Трюки и эффекты - Спб.: Питер, 2002
4. Кишик А.Н. Adobe Photoshop 7.0. Эффективный самоучитель
5. Соколов А. Г. Монтаж: телевидение, кино, видео – Editing: television, cinema, video. — М.: Издатель А. Г. Дворников, 2003.—206 с.
6. Бурдые. П. О телевидении и журналистике /. Пер. Бурдые -. М.: Прагматика культуры, 2002 - 160 с.
7. Деева И.В.// Фонд оценочных средств для проведения промежуточной аттестации «История и актуальные проблемы отечественной и зарубежной журналистики». Шахты, 2014.

Электронные ресурсы:

Основы журналистики в школе <http://kovgantv.ru/index.php/skachat>

DVD диск – Учебные материалы по журналистике

Приложение 1

### Входной тест по журналистике

1. Слово «журналистика» заимствовано из

- а. английского языка
- б. немецкого языка
- в. французского языка
- г. итальянского языка

Ответ: в

2. Анкетирование как способ получения информации используется в жанре

- а. репортажа
- б. рецензии
- в. обзора
- г. отчета

Ответ: а

3. Основной «инструмент» журналиста – это ...

- а. текст
- б. изображение
- в. звук
- г. слово

Ответ: г

4. Эффект присутствия, достоверности, сопереживания характерен для

- а. репортажа

- б. фельетона
- в. отчета
- г. корреспонденции

Ответ: а

5. Слово «газета» — это заимствование из

- а. итальянского языка
- б. английского языка
- в. французского языка
- г. немецкого языка

Ответ: а

6. Главная цель журналистского труда состоит в

- а. сборе информации
- б. ее обработке
- в. создании журналистского текста
- г. передаче информации

Ответ: г

7. Первая печатная газета в России называлась

- а. «Искра»
- б. «Ведомости»
- в. «Друг народа»
- г. «Вести»

Ответ: б

8. Главным компонентом любого рода и вида журналистики является

- а. изображение
- б. звук
- в. литературная основа
- г. комментарий

Ответ: в

9. Радиоприемник изобретен

- а. Г. Герцем
- б. В. Гамильтоном
- в. А. Поповым
- г. Д. Максвеллом

Ответ: в

10. «Строителем» кадра, специалистом, обеспечивающим красивый формат видео в тележурналистике, является

- а. осветитель
- б. редактор

в. оператор

г. статист

Ответ: в

11. Информационное сообщение о событии или мероприятии — это

а. корреспонденция

б. отчет

в. эссе

г. очерк

Ответ: б

12. Журнал «Современник» был основан

а. Некрасовым

б. Чернышевским

в. Горьким

г. Пушкиным

Ответ: г

13. Первый журнал 19 века в России – это

а. «Библиотека для чтения»

б. «Вестник Европы»

в. «Современник»

г. «Невский зритель»

Ответ: б

14. Первым журналом для женщин в России был

а. «Дамский мир»

б. «Женский вестник»

в. «Работница»

г. «Женщина»

Ответ: б

15. В объекте радио- и телепрограмм реклама не должна превышать

а. 20 % объема вещания

б. 40 % объема вещания

в. 25 % объема вещания

г. 10 % объема вещания

Ответ: в

### **Критерии оценивания входного контроля:**

Шкала оценивания за правильный ответ дается 5 баллов

«2» – 60% и менее «3» – 61-74% «4» – 75-85% «5» – 85-100